

Rund-um-Sicherheitspaket

Norton 360™

Schnell-Start-Anleitung


zur Installation Ihres 1&1 Sicherheitspakets

Ihr Sicherheitspaket

Schützt vor Viren, Hackern,
Spam und vielem mehr.

Norton 360

All-In-One Security™



Ihr 1&1 Sicherheitspaket im Überblick

Norton 360™ schützt vor den neuesten Bedrohungen aus dem Internet:

Hauptprogramm

Computersicherheit	Norton 360 blockiert zahlreiche Spionageprogramme und andere unerwünschte Programme, die es auf die vertraulichen Daten von Benutzern abgesehen haben oder die Leistung des Computers beeinträchtigen können.
Transaktionssicherheit	Norton 360 schützt vor Online-Betrug und Phishing-Angriffen.
Backup und Wiederherstellung	Automatische Backup- und Wiederherstellungsfunktionen sorgen dafür, dass wichtige Dateien gesichert werden.
Systemoptimierung	Norton 360 sorgt dafür, dass Computer stets mit optimaler Leistung arbeiten. Überflüssige Dateien werden automatisch entfernt und Festplatten werden im Hintergrund optimiert.
Hoher Benutzerkomfort	Die benutzerfreundliche Oberfläche zeigt deutlich an, welche Aktivitäten sicher sind und auf welche Weise Norton 360 Schutz bietet.
SONAR	Die neue SONAR-Technologie* bietet umfassenden Schutz vor Trojanern, Massen-Mail-Viren, Spyware oder Download-Programmen.
Automatische Updates	Schutz vor den neuesten Bedrohungen aus dem Internet durch automatische Updates.

*Symantec Online Network for Advanced Response

Zusatzmodul

Norton AntiSpam	Unerwünschte und gefährliche Betrugs- und Phishing-E-Mails werden automatisch gefiltert.
Norton-Kindersicherung	Blockiert den Zugriff auf Webseiten, die für Kinder ungeeignet sind.
Blockiert die Verbreitung vertraulicher Daten	Sie erhalten eine Warnmeldung, wenn vertrauliche Daten ohne Ihre Zustimmung im Internet über E-Mail, Instant Messenger oder Webseiten verbreitet werden.
Werbeblocker	Bannerwerbung, Pop-Up sowie Pop-Under-Fenster werden von Ihrem Bildschirm ferngehalten und ermöglichen so ein schnelleres Surfen im Internet.

Das Zusatzmodul (grün markiert) wird kostenlos zur Verfügung gestellt. Nach der Installation des Hauptprogrammes können Sie das Zusatzmodul unter **Aufgaben und Einstellungen > Zusatzmodul installieren** herunterladen und installieren.

So installieren Sie Ihr 1&1 Sicherheitspaket

Sie erhalten in den nächsten Tagen eine E-Mail zu Ihrem Sicherheitspaket mit einem Link zum direkten Download von Norton 360™. Klicken Sie einfach auf den Link und folgen Sie den weiteren Anweisungen.

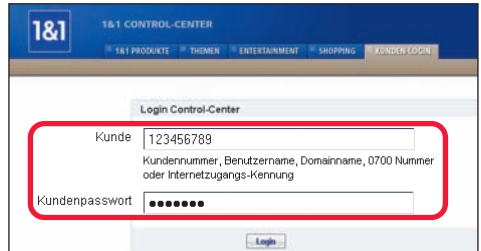
Sollten Sie die E-Mail nicht erhalten haben, lesen Sie hier weiter:

Deinstallieren Sie zuerst alle anderen Virenschutzprogramme über **Start > Systemsteuerung > Software**.

Schritt 1

Im 1&1 Control-Center anmelden

Öffnen Sie Ihren Browser und geben Sie die Adresse <https://login.1und1.de> ein. Tragen Sie in die beiden Eingabefelder Ihre 1&1 Kundennummer und Ihr 1&1 Kundenpasswort aus Ihrem persönlichen Sicherheitsumschlag ein. Klicken Sie dann auf **Login**.



Schritt 2

Gegebenenfalls Vertrag auswählen

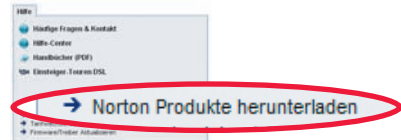
Falls Sie über mehrere Verträge bei 1&1 verfügen, wählen Sie in der Registerkarte **Meine Pakete** Ihren 1&1 Surf & Phone- oder DSL-Vertrag aus.



Schritt 3

Downloadbereich aufrufen

Klicken Sie im Bereich „Hilfe“ auf **Norton Produkte herunterladen**.



Schritt 4

Software herunterladen

Klicken Sie in der rechten Spalte „Download“ auf den Link für Ihr Betriebssystem. Klicken Sie auf **Ausführen**, geben Sie den Speicherort für die Datei an und bestätigen Sie den vorgeschlagenen Zielordner für das Programm. Die Software wird heruntergeladen und automatisch installiert. Folgen Sie den weiteren Installations-Anweisungen.



Aktivierungs-PIN

Wenn ActiveX in Ihrem Browser nicht aktiviert ist, dann geben Sie während des Installations-Prozesses die Aktivierungs-PIN ein.



Auszeichnungen für Norton 360™



United Internet AG
Postfach
56409 Montabaur
www.united-internet.de



Art.-Nr.: 17515 – 09/07